

ACUTE OPVANG NA HANDTRAUMA

Tijd is kostbaar

Contacteer het ziekenhuis van wacht voor handletsels en transporteer de patiënt en het geamputeerde lidmaat zo snel als mogelijk. De wachtlijst voor SOS HAND ANTWERPEN kan geraadpleegd worden op “www.soshand.be” of telefonisch op 03 443 39 00.



Geen voedsel

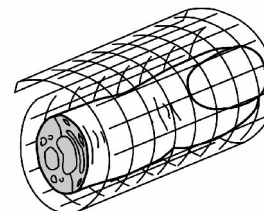
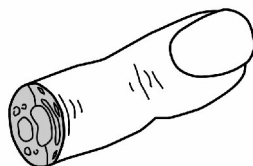


Geen drank

Laat de patiënt niet meer eten of drinken na het trauma.

Amputatie


1. Spoel en ontsmet de wonde en breng een verband aan. Zorg voor een drukverband en hoogstand bij hevige bloeding. Vermijd het aanleggen van een knelband of het plaatsen van klemmen op bloedvaten.
2. Wikkel het geamputeerde deel in kompressen of een handdoek, bevochtigd met fysiologisch serum.



3. Plaats dit in een propere plastic zak of container die nadien gesloten wordt.

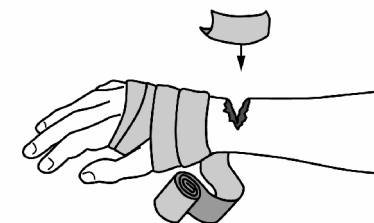


4. Giet koud water in een grotere zak of container, meng dit met ijsblokjes en plaats de zak met het geamputeerde deel hierin. (Nooit rechtstreeks op ijs bewaren, na bevriezing is een succesvolle replantatie niet meer mogelijk.)



Andere handletsels

1. Spoel en ontsmet de wonde en breng een verband aan. Zorg voor een drukverband en hoogstand bij hevige bloeding. Snoer het lidmaat niet af door een te spannend verband.



2. Leg een voorlopige spalk aan bij fracturen en onstabiele letsels.